

Schritte zum Arbeiten mit Formularen im Kommunalwiki

01 Eine neue Seite für eine Stadtratssitzung anlegen

Link der alten Seite kopieren (STRG + C)

<http://wiki.buergerverein-burgkunstadt.de/index.php/Stadtratssitzung-2016-10-11>

Datum der neuen Stadtratssitzung ersetzen:

<http://wiki.buergerverein-burgkunstadt.de/index.php/Stadtratssitzung-2016-11-08>

02 Tagesordnung eingeben

Bearbeiten von „Stadtratssitzung-2016-11-08“

Diese Seite kann mit semantischen Annotationen in Form von bspw. `[[Gehört zu::Dokumentation]]`
[Abfragen](#) sind auf der Website zu Semantic MediaWiki verfügbar.



====Beschlussvorschlag====

02 Genehmigung der Sitzungsniederschrift vom 11.10.2016

=Stadtrat=

am: Dienstag, 08. November 2016 um 19:15 Uhr

im: Sitzungssaal des Rathauses

==Öffentlich==

====01 Bekanntgaben====

====02 Modernisierung des Aufzuges im Rathaus====

====03 Ausbau Kirchplatz Mainroth====

====04 Errichtung einer Baumurnenanlage auf dem Friedhof Mainroth====

05 Sportlererehrung 2016

06 Planung und Beschlussfassung Haushalt 2017

07 Bekanntgaben nach Art. 52 Abs. 3 GO

08 Genehmigung der Sitzungsniederschrift vom 11.10.2016

09 Anfragen

03 Kategorie der Seite nicht vergessen: `[[Kategorie:Protokoll]]`

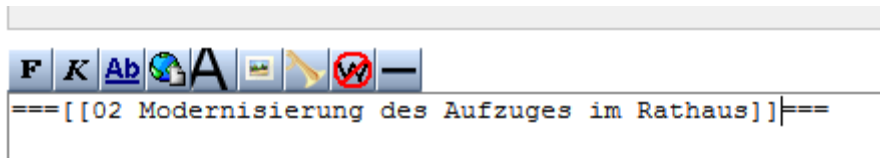
04 Wie erzeuge ich ein Formular zum Bearbeiten von Tagesordnungspunkten?

Beispiel:

01 Bekanntgaben [\[Bearbeiten\]](#)

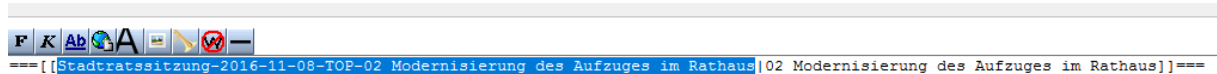
02 Modernisierung des Aufzuges im Rathaus [\[Bearbeiten\]](#)

Auf [Bearbeiten](#) klicken und aus den Tagesordnungspunkt einen internen Link mit den eckigen Klammern (`[[02 Modernisierung des Aufzuges im Rathaus]]`) anlegen



den angelegten internen Link ergänzen um den internen Link, so wie er der Namenskonventionen für Tagesordnungspunkte im Kommunalwiki entspricht:

===[[Stadtratssitzung-2016-11-08-TOP-02 Modernisierung des Aufzuges im Rathaus|02 Modernisierung des Aufzuges im Rathaus]]===



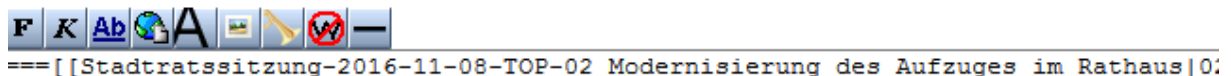
unterhalb der Überschrift = des internen Links folgenden Text eingeben:

`{{:Stadtratssitzung-2016-11-08-TOP-02 Modernisierung des Aufzuges im Rathaus}}`

(ALT GR+7 = {; ALT GR + 0 = })

Bearbeiten von „Stadtratssitzung-2016-11-08“ (Abs

Diese Seite kann mit semantischen Annotationen in Form von bspw. `[[Gehört zu::Dokumentation]]` [Abfragen](#) sind auf der Website zu Semantic MediaWiki verfügbar.



`{{:Stadtratssitzung-2016-11-08-TOP-02 Modernisierung des Aufzuges im Rathaus}}`

Dies führt dazu, dass die neu anzulegende Seite des Tagesordnungspunkt an dieser Stelle in der Seite der Stadtratssitzung eingefügt wird.

Auf **SPEICHERN** klicken

05 Nach dem Speichern auf den internen Link klicken, um die neu angelegte Seite mit dem Tagesordnungspunkt zu öffnen

02 Modernisierung des Aufzuges im Rathaus [\[Bearbeiten\]](#)

Stadtratssitzung-2016-11-08-TOP-02 Modernisierung des Aufzuges im Rathaus

Auf der neuen Seite als erstes die Kategorie Tagesordnungspunkt wie folgt eingeben:

```
<noinclude> [[Kategorie:Tagesordnungspunkt]] </noinclude>
```

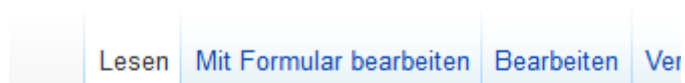
eingeben und die Seite speichern

06 Einmal auf ‚Bearbeiten‘ klicken und ohne weitere Veränderungen wieder speichern

Durch die Kategorie Tagesordnungspunkt wird erreicht, dass die Seite automatisch mit dem Formular für Tagesordnungspunkte versehen wird.

07 Dann im oberen Bereich der neuen Seite mit dem Tagesordnungspunkt auf den Reiter „mit Formular bearbeiten“ klicken

Dann müsste das komplette Formular für die Eingabe der Daten für den Tagesordnungspunkt erscheinen.



iges im Rathaus
